




万博丝网

矿筛网



弧形筛

矿筛网

弧形筛

弧形筛

筛缝 (S)

筛条与筛条之间的距离

筛条

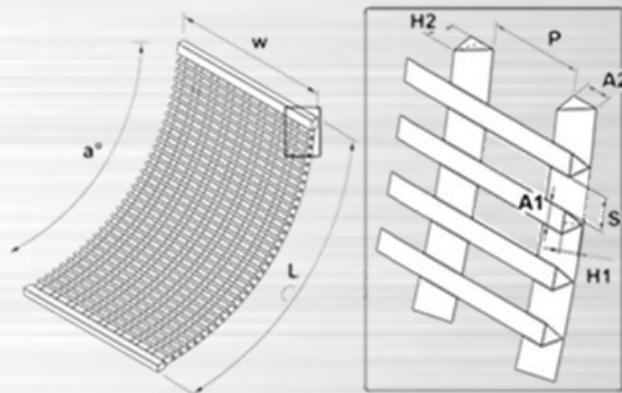
常规为三角丝

支撑条

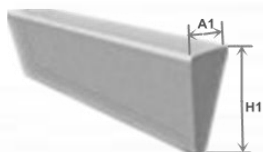
常规为三角丝，圆丝、扁带、楔形丝亦可使用

支撑条间距 (P)

支撑条与支撑条之间的距离



筛条/支撑条



三角丝



圆丝



扁带



楔形丝


应用领域



矿石



农业



造纸







水处理

弧形筛 外型尺寸

型号	半径 (mm)	包角	筛宽 (mm)	筛缝 S(mm)
SUHM-0920 I	2032	45°	914	0.3-1
SUHM-1220 I	2032	45°	1220	0.3-1
SUHM-1520 I	2032	45°	1524	0.3-1
SUHM-1820 I	2032	45°	1820	0.3-1
SUHM-2120 I	2032	45°	2134	0.3-1
SUHM-2420 I	2032	45°	2438	0.3-1
SUHM-0910II	1016	60°	914	0.3-1
SUHM-1210II	1016	60°	1220	0.3-1
SUHM-1510II	1016	60°	1524	0.3-1
SUHM-1810II	1016	60°	1828	0.3-1
SUHM-2110II	1016	60°	2134	0.3-1
SUHM-2410II	1016	60°	2438	0.3-1
SUHM-0910 I	1016	45°	914	0.3-1
SUHM-1210 I	1016	45°	1220	0.3-1
SUHM-1510 I	1016	45°	1524	0.3-1
SUHM-1810 I	1016	45°	1828	0.3-1
SUHM-2110 I	1016	45°	2134	0.3-1
SUHM-2410 I	1016	45°	2438	0.3-1
SUHM-0920II	2032	60°	914	0.3-1
SUHM-1220II	2032	60°	1220	0.3-1
SUHM-1520II	2032	60°	1524	0.3-1
SUHM-1820II	2032	60°	1828	0.3-1
SUHM-2120II	2032	60°	2134	0.3-1
SUHM-2420II	2032	60°	2438	0.3-1

弧形筛

筛缝/筛条/支撑条

筛缝 S (mm)	筛条 (mm)		支撑条 (mm)		
	三角丝 A1xH1	三角丝 A2xH2	圆丝 D	扁带 A3xH3	楔形丝 A4xH4
					
0.3	1.5*4, 2.2*3.5, 2.2*4.5, 2.8*5		2, 3	***	***
0.4	2.2*3.5, 2.2*4.5, 2.8*5.0, 3.1*6, 2.8*6.5, 3.4*7.5		3, 4, 5, 6, 7	***	***
0.5-0.7	2.2*3.5, 2.2*4.5, 2.8*5.0, 3.1*6, 2.8*6.5, 3.4*7.5		3, 4, 5, 6, 7	2*25, 3*25, 4*25	3*5, 4*6, 4*7.5
0.8-1.0	1.5*4, 1.8*3.0, 2.2*3.5, 2.2*4.5, 2.2*5, 2.3*3.8, 2.6*4.3, 2.7*4.2, 2.8*5, 2.8*6.5, 2.8*8, 2.8*10, 2.9*4.7, 3.1*6, 3.2*5.5, 3.4*7.5, 3.5*5.7, 5.0*7, 5*10, 6.8*9.4, 8.5*11.5		4, 5, 6, 7, 8	2*25, 3*25, 4*25	3*5, 4*6, 4*7.5

矿筛网
弧形筛



安平工厂图

总公司

万博丝网有限公司

河北省安平县丝网工业园东区纬二路 12 号

电话：0318-7568801

传真：0318-7568802

网址：www.webmeshgroup.com

分公司

万博丝网有限公司---石家庄分公司

河北省石家庄市新华区橙悦城

电话：0311-89255081

传真：0311-89255081

网址：www.webmeshgroup.com