


**钢板网**




**菱形孔**

# 钢板网


## 菱形孔

### 标准型钢板网

标准钢板网是由机器直接冲拉而成的，未经过加工处理的。板网的梗和节点与网片平面形成一定的角度，这种结构增加了板网的强度和硬度，通透性强，具有良好的防滑，补强性的性能。



### 轧平型钢板网



轧平钢板网是普通钢板网经过压平机器加工后的钢板网。经过轧平的钢板网，梗和节点就处于同一个水平面，因此轧平钢板网网面平滑、光亮；并且与轧平前相比，网厚度变薄，梗宽变宽，网孔变大。

### 长截距 (LWD)

从节点中心到节点中心的长的菱形对角线的长度

### 短截距 (SWD)

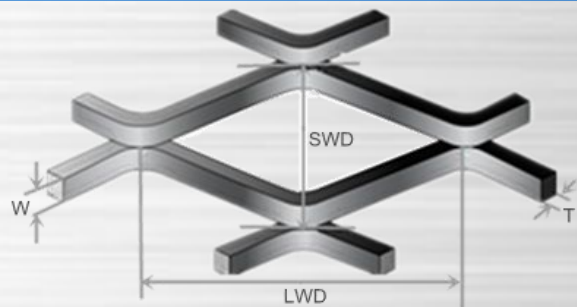
从节点中心到节点中心的短的菱形对角线的长度

### 板厚 (T)

原张钢板的厚度

### 梗宽 (W)

钢板网菱形孔的边梗宽就是制作一根丝梗所用金属板的长度



# 钢板网

## 菱形孔

长截距 x 短截距	梗宽	重量 (Kg/m <sup>2</sup> )					
		不锈钢		铜		铝	
LWDxSWD mm	W mm	0.1	0.2	0.1	0.2	0.1	0.2
1x0.5	0.1	0.31	***	0.35	***	0.10	***
	0.2	0.63	***	0.71	***	0.21	***
1x0.6	0.1	0.26	***	0.29	***	0.09	***
	0.2	0.52	***	0.59	***	0.17	***
1.5x0.6	0.1	0.26	***	0.29	***	0.09	***
	0.2	0.52	***	0.59	***	0.17	***
1.5x0.7	0.1	0.22	***	0.25	***	0.07	***
	0.2	0.45	***	0.51	***	0.15	***
1.5x0.8	0.1	0.20	***	0.23	***	0.07	***
	0.2	0.39	***	0.44	***	0.13	***
2x1	0.1	0.16	0.31	0.18	0.35	0.05	0.10
	0.2	0.31	0.63	0.35	0.71	0.10	0.21
	0.3	***	0.94	***	1.06	***	0.31
	0.4	***	1.26	***	1.42	***	0.42
	0.5	***	1.57	***	1.77	***	0.52
2x1.5	0.1	0.10	0.21	0.11	0.24	0.03	0.07
	0.2	0.21	0.42	0.24	0.47	0.07	0.14
	0.3	***	0.63	***	0.71	***	0.21

# 钢板网

## 菱形孔

长截距 x 短截距 LWDxSWD mm	梗宽 W mm	重量 (Kg/m <sup>2</sup> )								
		不锈钢			铜			铝		
		0.1	0.2	0.3	0.1	0.2	0.3	0.1	0.2	0.3
2x1.5	0.4	***	0.84	***	***	0.95	***	***	0.28	***
	0.5	***	1.05	***	***	1.19	***	***	0.35	***
3x1.5	0.1	0.10	0.21	***	0.11	0.24	***	0.03	0.07	***
	0.15	***	***	0.47	***	***	0.53	***	***	0.16
	0.2	0.21	0.42	***	0.24	0.47	***	0.07	0.14	***
	0.3	***	0.63	0.94	***	0.71	1.06	***	0.21	0.31
	0.4	***	0.84	1.26	***	0.95	1.42	***	0.28	0.42
	0.5	***	1.05	1.57	***	1.19	1.77	***	0.35	0.52
	0.8	***	***	2.51	***	***	2.84	***	***	0.84
	1	***	***	3.14	***	***	3.55	***	***	1.05
3x2	0.1	0.08	0.16	***	0.09	0.18	***	0.03	0.05	***
	0.15	***	***	0.35	***	***	0.40	***	***	0.12
	0.2	0.16	0.31	***	0.18	0.35	***	0.05	0.10	***
	0.3	***	0.47	0.71	***	0.53	0.80	***	0.16	0.24
	0.4	***	0.63	0.94	***	0.71	1.06	***	0.21	0.31
	0.5	***	0.79	1.18	***	0.89	1.33	***	0.26	0.39
	0.8	***	***	1.88	***	***	2.12	***	***	0.63
	1	***	***	2.36	***	***	2.67	***	***	0.79

# 钢板网

## 菱形孔

长截距 x 短截距	梗宽	重量 (Kg/m <sup>2</sup> )								
		不锈钢			铜			铝		
LWDxSWD mm	W mm	0.2	0.3	0.4	0.2	0.3	0.4	0.2	0.3	0.4
4x2	0.1	0.16	***	***	0.18	***	***	0.05	***	***
	0.15	***	0.35	***	***	0.40	***	***	0.12	***
	0.2	0.31	***	0.63	0.35	***	0.71	0.10	***	0.21
	0.3	0.47	0.71	***	0.53	0.80	***	0.16	0.24	***
	0.4	0.63	0.94	1.26	0.71	1.06	1.42	0.21	0.31	0.42
	0.5	0.79	1.18	1.88	0.89	1.33	2.12	0.26	0.39	0.63
	0.8	***	1.88	2.51	***	2.12	2.84	***	0.63	0.84
	1	***	2.36	3.14	***	2.67	3.55	***	0.79	1.05
4x2.5	0.1	0.13	***	***	0.15	***	***	0.04	***	***
	0.15	***	0.28	***	***	0.32	***	***	0.09	***
	0.2	0.25	***	0.50	0.28	***	0.57	0.08	***	0.17
	0.3	0.38	0.57	***	0.43	0.64	***	0.13	0.19	***
	0.4	0.50	0.75	1.00	0.57	0.85	1.13	0.17	0.25	0.33
	0.5	0.63	0.94	1.51	0.71	1.06	1.71	0.21	0.31	0.50
	0.8	***	1.51	2.01	***	1.71	2.27	***	0.50	0.67
	1	***	1.88	2.51	***	2.12	2.84	***	0.63	0.84

# 钢板网

## 菱形孔

长截距 x 短截距	梗宽	重量 (Kg/m <sup>2</sup> )											
		不锈钢				铜				铝			
LWDxSWD mm	W mm	0.2	0.3	0.4	0.5	0.2	0.3	0.4	0.5	0.2	0.3	0.4	0.5
5x2.5	0.1	0.13	***	***	***	0.15	***	***	***	0.04	***	***	***
	0.15	***	0.28	***	***	***	0.32	***	***	***	0.09	***	***
	0.2	0.25	***	0.50	***	0.28	***	0.57	***	0.08	***	0.17	***
	0.3	0.38	0.57	***	0.94	0.43	0.64	***	1.06	0.13	0.19	***	0.31
	0.4	0.50	0.75	1.00	***	0.57	0.85	1.13	***	0.17	0.25	0.33	***
	0.5	0.63	0.94	1.51	1.57	0.71	1.06	1.71	1.77	0.21	0.31	0.50	0.52
	0.8	***	1.51	2.01	2.51	***	1.71	2.27	2.84	***	0.50	0.67	0.84
	1	***	1.88	2.51	3.14	***	2.12	2.84	3.55	***	0.63	0.84	1.05
	2	***	***	***	6.28	***	***	***	7.10	***	***	***	2.09
5x3	0.1	0.10	***	***	***	0.11	***	***	***	0.03	***	***	***
	0.15	***	0.24	***	***	***	0.27	***	***	***	0.08	***	***
	0.2	0.21	***	0.42	***	0.24	***	0.47	***	0.07	***	0.14	***
	0.3	0.31	0.47	***	0.79	0.35	0.53	***	0.89	0.10	0.16	***	0.26
	0.4	0.42	0.63	0.84	***	0.47	0.71	0.95	***	0.14	0.21	0.28	***
	0.5	0.52	0.79	1.26	1.31	0.59	0.89	1.42	1.48	0.17	0.26	0.42	0.44
	0.8	0.10	1.26	1.67	2.09	0.11	1.42	1.89	2.36	0.03	0.42	0.56	0.70
	1	***	1.57	2.09	2.62	***	1.77	2.36	2.96	***	0.52	0.70	0.87
	2	***	***	***	5.23	***	***	***	5.91	***	***	***	1.74

# 钢板网

## 菱形孔

长截距 x 短截距	梗宽	重量 (Kg/m <sup>2</sup> )														
		不锈钢						铜					铝			
LWDxSWD mm	W mm	0.2	0.3	0.4	0.5	0.6	0.2	0.3	0.4	0.5	0.6	0.2	0.3	0.4	0.5	0.6
6x3	0.1	0.10	***	***	***	***	0.11	***	***	***	***	0.03	***	***	***	***
	0.15	***	0.24	***	***	***	***	0.2	***	***	***	***	0.08	***	***	***
	0.2	0.21	***	0.42	***	***	0.24		0.47	***	***	0.07	***	0.14	***	***
	0.3	0.31	0.47	***	0.79	0.94	0.35	0.53		0.89	1.06	0.10	0.16	***	0.26	0.31
	0.4	0.42	0.63	0.84	***	***	0.47	0.71	0.95	***	***	0.14	0.21	0.28	***	***
	0.5	0.52	0.79	1.26	1.31	1.57	0.59	0.89	1.42	1.48	1.77	0.17	0.26	0.42	0.44	0.52
	0.8	***	1.26	1.67	2.09	2.51	***	1.42	1.89	2.36	2.84	***	0.42	0.56	0.70	0.84
	1	***	1.57	2.09	2.62	3.14	***	1.77	2.36	2.96	3.55	***	0.52	0.70	0.87	1.05
	2	***	***	***	5.23	6.28	***	***	***	5.91	7.10	***	***	***	1.74	2.09
	3	***	***	***	***	9.42	***	***	***	***	10.6	***	***	***	***	3.14
6x4	0.1	0.08	***	***	***	***	0.09	***	***	***	***	0.03	***	***	***	***
	0.15	***	0.18	***	***	***	***	0.20	***	***	***	***	0.06	***	***	***
	0.2	0.16	***	0.31	***	***	0.18	***	0.35	***	***	0.0	***	0.10	***	***
	0.3	0.24	0.35	***	0.59	0.71	0.27	0.40	***	0.67	0.80	0.0	0.12	***	0.20	0.24
	0.4	0.31	0.47	0.63	***	***	0.35	0.53	0.71	***	***	0.10	0.16	0.21	***	***
	0.5	0.39	0.59	0.94	0.98	1.18	0.44	0.67	1.06	1.11	1.33	0.13	0.20	0.31	0.33	0.39
	0.8	***	0.94	1.26	1.57	1.88	***	1.06	1.42	1.77	2.12	***	0.31	0.42	0.52	0.63
	1	***	1.18	1.57	1.96	2.36	***	1.33	1.77	2.21	2.67	***	0.39	0.52	0.65	0.79

# 钢板网

## 菱形孔

长截距 x 短截距	梗宽	重量 (Kg/m <sup>2</sup> )											
		不锈钢				铜				铝			
LWDxSWD mm	W mm	0.4	0.5	0.6	0.8	0.4	0.5	0.6	0.8	0.4	0.5	0.6	0.8
6x4	2	***	3.93	4.71	***	***	4.44	5.32	***	***	1.31	1.57	***
	3	***	***	7.07	***	***	***	7.99	***	***	***	2.36	***
8x4	0.2	0.31	***	***	***	0.35	***	***	***	0.10	***	***	***
	0.3	***	0.59	0.71	***	0.67	0.80	***	***	0.20	0.24	***	
	0.4	0.63	***	***	1.26	0.71	***	***	1.42	0.21	***	***	0.42
	0.5	0.94	0.98	1.18	***	1.06	1.11	1.33	***	0.31	0.33	0.39	
	0.8	1.26	1.57	1.88	2.51	1.42	1.77	2.12	2.84	0.42	0.52	0.63	0.84
	1	1.57	1.96	2.36	3.14	1.77	2.21	2.67	3.55	0.52	0.65	0.79	1.05
	1.5	***	***	***	4.71	***	***	***	5.32	***	***	***	1.57
	2	***	3.93	4.71	6.28	***	4.44	5.32	7.10	***	1.31	1.57	2.09
	3	***	***	7.07	9.42	***	***	7.99	10.64	***	***	2.36	3.14
	4	***	***	***	12.56	***	***	***	14.19	***	***	***	4.19
8x5	0.2	0.25	***	***	***	0.28	***	***	***	0.08	***	***	***
	0.3	***	0.47	0.57	***	***	0.53	0.64	***	***	0.16	0.19	***
	0.4	0.50	***	***	1.00	0.57	***	***	1.13	0.17	***	***	0.33
	0.5	0.75	0.79	0.94	***	0.85	0.89	1.06	***	0.25	0.26	0.31	***
	0.8	1.00	1.26	1.51	2.01	1.13	1.42	1.71	2.27	0.33	0.42	0.50	0.67
	1	1.26	1.57	1.88	2.51	1.42	1.77	2.12	2.84	0.42	0.52	0.63	0.84



# 钢板网

## 菱形孔

长截距 x 短截距	梗宽	重量 (Kg/m <sup>2</sup> )															
		不锈钢					铜					铝					
LWDxSWD mm	W mm	0.4	0.5	0.6	0.8	1.0	0.4	0.5	0.6	0.8	1.0	0.4	0.5	0.6	0.8	1.0	
8x5	1.5	***	***	***	3.77	***	***	***	***	***	4.26	***	***	***	***	1.26	***
	2	***	3.14	3.77	5.02	***	***	***	3.55	4.26	5.67	***	***	1.05	1.26	1.67	***
	3	***	***	5.65	7.54	***	***	***	***	6.38	8.52	***	***	***	1.88	2.51	***
	4	***	***	***	10.1	***	***	***	***	***	11.4	***	***	***	***	3.35	***
10x5	0.2	0.25	***	***	***	***	0.28	***	***	***	***	0.08	***	***	***	***	***
	0.3	***	0.47	0.57	***	***	***	0.53	0.64	***	***	***	0.16	0.19	***	***	***
	0.4	0.50	***	***	1.00	***	0.57	***	***	1.13	***	0.17	***	***	0.33	***	***
	0.5	0.75	0.79	0.94	***	1.57	0.85	0.89	1.06	***	1.77	0.25	0.26	0.31	***	0.52	***
	0.8	1.00	1.26	1.51	2.01	***	1.13	1.42	1.71	2.27	***	0.33	0.42	0.50	0.67	***	***
	1	1.26	1.57	1.88	2.51	3.14	1.42	1.77	2.12	2.84	3.55	0.42	0.52	0.63	0.84	1.05	***
	1.5	***	***	***	3.77	4.71	***	***	***	4.26	5.32	***	***	***	1.26	1.57	***
	2	***	3.14	3.77	5.02	6.28	***	3.55	4.26	5.67	7.10	***	1.05	1.26	1.67	2.09	***
	3	***	***	5.65	7.54	9.42	***	***	6.38	8.52	10.6	***	***	1.88	2.51	3.14	***
	4	***	***	***	10.1	12.6	***	***	***	11.4	14.2	***	***	***	3.35	4.19	***
	5	***	***	***	***	15.7	***	***	***	***	17.7	***	***	***	***	5.23	***
	6	***	***	***	***	18.8	***	***	***	***	21.3	***	***	***	***	6.28	***
8	***	***	***	***	25.1	***	***	***	***	28.4	***	***	***	***	8.37	***	
10	***	***	***	***	31.4	***	***	***	***	35.5	***	***	***	***	10.5	***	

# 钢板网

## 菱形孔

长截距 x 短截距	梗宽	重量 (Kg/m <sup>2</sup> )											
		不锈钢				铜				铝			
LWDxSWD mm	W mm	0.4	0.5	0.6	0.8	0.4	0.5	0.6	0.8	0.4	0.5	0.6	0.8
10x6	0.2	0.21	***	***	***	0.24	***	***	***	0.07	***	***	***
	0.3	***	0.39	0.47	***	***	0.44	0.53	***	***	0.13	0.16	***
	0.4	0.42	***	***	0.84	0.47	***	***	0.95	0.14	***	***	0.28
	0.5	0.63	0.65	0.79		0.71	0.73	0.89	***	0.21	0.22	0.26	***
	0.8	0.84	1.05	1.26	1.67	0.95	1.19	1.42	1.89	0.28	0.35	0.42	0.56
	1	1.05	1.31	1.57	2.09	1.19	1.48	1.77	2.36	0.35	0.44	0.52	0.70
	1.5	***	***	***	3.14	***	***	***	3.55	***	***	***	1.05
	2	***	2.62	3.14	4.19	***	2.96	3.55	4.73	***	0.87	1.05	1.40
	3	***	***	4.71	6.28	***	***	5.32	7.10	***	***	1.57	2.09
	4	***	***	***	8.37	***	***	***	9.46	***	***	***	2.79
12x6	0.3	***	0.39	0.47	***	***	0.44	0.53	***	***	0.13	0.16	***
	0.4	***	***	***	0.84	***	***	***	0.95	***	***	***	0.28
	0.5	***	0.65	0.79	***	***	0.73	0.89	***	***	0.22	0.26	***
	0.8	***	1.05	1.26	1.67	***	1.19	1.42	1.89	***	0.35	0.42	0.56
	1	***	1.31	1.57	2.09	***	1.48	1.77	2.36	***	0.44	0.52	0.70
	1.5	***	***	***	3.14	***	***	***	3.55	***	***	***	1.05
	2	***	2.62	3.14	4.19	***	2.96	3.55	4.73	***	0.87	1.05	1.40
	3	***	***	4.71	6.28	***	***	5.32	7.10	***	***	1.57	2.09

# 钢板网

## 菱形孔

长截距 x 短截距	梗宽	重量 (Kg/m <sup>2</sup> )																		
		不锈钢						铜						铝						
LWDxSWD mm	W mm	0.5	0.6	0.8	1.0	1.2	1.5	0.5	0.6	0.8	1.0	1.2	1.5	0.5	0.6	0.8	1.0	1.2	1.5	
12x6	4	***	***	8.4	***	***	***	***	***	9.5	***	***	***	***	***	2.8	***	***	***	
	0.3	0.3	0.4	***	***	***	***	0.3	0.4	***	***	***	***	0.1	0.1	***	***	***	***	
	0.4	***	***	0.6	***	***	***	***	***	0.7	***	***	***	***	***	0.2	***	***	***	
	0.5	0.5	0.6	***	***	***	***	0.6	0.7	***	***	***	***	0.2	0.2	***	***	***	***	
	0.8	0.8	0.9	1.3	***	***	***	0.9	1.1	1.4	***	***	***	0.3	0.3	0.4	***	***	***	
	1	1.0	1.2	1.6	***	***	***	1.1	1.3	1.8	***	***	***	0.3	0.4	0.5	***	***	***	
	1.5	***	***	2.4	***	***	***	***	***	2.7	***	***	***	***	***	0.8	***	***	***	
	2	2.0	2.4	3.1	***	***	***	2.2	2.7	3.6	***	***	***	0.7	0.8	1.1	***	***	***	
	3	***	3.5	4.7	***	***	***	***	4.0	5.3	***	***	***	***	1.2	1.6	***	***	***	
	4	***	***	6.3	***	***	***	***	***	7.1	***	***	***	***	***	2.1	***	***	***	
12x8	0.3	0.4	0.5	***	***	***	***	0.4	0.5	***	***	***	***	0.1	0.2	***	***	***	***	
	0.4	***	***	0.8	***	***	***	***	***	1.0	***	***	***	***	***	0.3	***	***	***	
	0.5	0.7	0.8	***	1.3	***	***	0.7	0.9	***	1.5	***	***	0.2	0.3	***	0.4	***	***	
	0.6	***	***	***	***	1.9	2.4	***	***	***	***	2.1	2.7	***	***	***	***	0.6	0.8	
	0.8	1.1	1.3	1.7	***	***	***	1.2	1.4	1.9	***	***	***	0.4	0.4	0.6	***	***	***	
	1	1.3	1.6	2.1	2.6	***	***	1.5	1.8	2.4	3.0	***	***	0.4	0.5	0.7	0.9	***	***	
	1.2	***	***	***	***	3.8	4.7	***	***	***	***	4.3	5.3	***	***	***	***	1.3	1.6	
	1.5	***	***	3.1	3.9	***	***	***	***	3.6	4.4	***	***	***	***	1.1	1.3	***	***	
	15x6	0.3	0.4	0.5	***	***	***	***	0.4	0.5	***	***	***	***	0.1	0.2	***	***	***	***
		0.4	***	***	0.8	***	***	***	***	***	1.0	***	***	***	***	***	0.3	***	***	***
0.5		0.7	0.8	***	1.3	***	***	0.7	0.9	***	1.5	***	***	0.2	0.3	***	0.4	***	***	
0.6		***	***	***	***	1.9	2.4	***	***	***	***	2.1	2.7	***	***	***	***	0.6	0.8	
0.8		1.1	1.3	1.7	***	***	***	1.2	1.4	1.9	***	***	***	0.4	0.4	0.6	***	***	***	
1		1.3	1.6	2.1	2.6	***	***	1.5	1.8	2.4	3.0	***	***	0.4	0.5	0.7	0.9	***	***	
1.2		***	***	***	***	3.8	4.7	***	***	***	***	4.3	5.3	***	***	***	***	1.3	1.6	
1.5		***	***	3.1	3.9	***	***	***	***	3.6	4.4	***	***	***	***	1.1	1.3	***	***	

# 钢板网

## 菱形孔

长截距 x 短截距	梗宽	重量 (Kg/m <sup>2</sup> )																	
		不锈钢							铜						铝				
LWDxSWD mm	W mm	0.5	0.6	0.8	1.0	1.2	1.5	0.5	0.6	0.8	1.0	1.2	1.5	0.5	0.6	0.8	1.0	1.2	1.5
15x6	2	2.6	3.	4.2	5.2	6.3	7.8	3.0	3.6	4.7	5.9	7.1	8.9	0.9	1.1	1.4	1.7	2.1	2.6
	3	***	4.7	6.3	7.9	9.4	12	***	5.3	7.1	8.9	10	13	***	1.6	2.1	2.6	3.1	3.9
	4	***	***	8.4	10	13	16	***	***	9.5	12	14	18	***	***	2.8	3.5	4.2	5.2
	5	***	***	***	13	16	20	***	***	***	14	18	22	***	***	***	4.4	5.2	6.6
	6	***	***	***	16	19	24	***	***	***	18	21	27	***	***	***	5.2	6.3	7.9
	8	***	***	***	21	25	31	***	***	***	24	28	35	***	***	***	7.0	8.4	10
	10	***	***	***	26	31	39	***	***	***	30	35	44	***	***	***	8.7	10	13
15x8	0.3	0.3	0.4	***	***	***	***	0.3	0.4	***	***	***	***	0.1	0.1	***	***	***	***
	0.4	***	***	0.6	***	***	***	***	***	0.7	***	***	***	***	***	0.2	***	***	***
	0.5	0.5	0.6	***	1.0	***	***	0.6	0.7	***	1.1	***	***	0.2	0.2	***	0.3	***	***
	0.6	***	***	***	***	1.4	1.8	***	***	***	***	1.6	2.0	***	***	***	***	0.5	0.6
	0.8	0.8	0.9	1.3	***	***	***	0.9	1.1	1.4	***	***	***	0.3	0.3	0.4	***	***	***
	1	1.0	***	1.6	2.0	***	***	1.1	***	1.8	2.2	***	***	0.3	***	0.5	0.7	***	***
	1.2	***	***	***	***	2.8	3.5	***	***	***	***	3.2	4.0	***	***	***	***	0.9	1.2
	1.5	***	***	2.4	2.9	***	***	***	***	2.7	3.3	***	***	***	***	0.8	1.0	***	***
	2	2.0	1.2	3.1	3.9	4.7	5.9	2.2	1.3	3.6	4.4	5.3	6.7	0.7	0.4	1.1	1.3	1.6	2.0
	3	***	2.4	4.7	5.9	7.1	8.8	***	2.6	5.3	6.7	8.0	10	***	0.8	1.6	2.0	2.4	2.9
4	***	3.5	6.3	7.9	9.4	12	***	4.0	7.1	8.9	10	13	***	1.2	2.1	2.6	3.1	3.9	

# 钢板网

## 菱形孔

长截距 x 短截距	梗宽	重量 (Kg/m <sup>2</sup> )																	
		不锈钢						铜						铝					
LWDxSWD mm	W mm	0.5	0.6	0.8	1.0	1.2	1.5	0.5	0.6	0.8	1.0	1.2	1.5	0.5	0.6	0.8	1.0	1.2	1.5
15x8	5	***	***	***	9.8	12	15	***	***	***	11	13	17	***	***	***	3.3	3.9	4.9
	6	***	***	***	12	14	18	***	***	***	13	16	20	***	***	***	3.9	4.7	6.0
	8	***	***	***	16	19	24	***	***	***	18	21	27	***	***	***	5.2	6.3	7.9
	10	***	***	***	20	24	29	***	***	***	22	27	33	***	***	***	6.5	7.9	9.8
15x10	0.3	0.2	0.3	***	***	***	***	0.3	0.3	***	***	***	***	0.1	0.1	***	***	***	***
	0.4	***	***	0.5	***	***	***	***	***	0.6	***	***	***	***	***	0.2	***	***	***
	0.5	0.4	0.5	***	0.8	***	***	0.4	0.5	***	0.9	***	***	0.1	0.2	***	0.3	***	***
	0.6	***	***	***	***	1.1	1.4	***	***	***	***	1.3	1.6	***	***	***	***	0.4	0.5
	0.8	0.6	0.8	1.0	***	***	***	0.7	0.8	1.1	***	***	***	0.2	0.3	0.3	***	***	***
	1	0.8	0.9	1.3	1.6	***	***	0.9	1.1	1.4	1.8	***	***	0.3	0.3	0.4	0.5	***	***
	1.2	***	***	***	***	2.3	2.8	***	***	***	***	2.6	3.2	***	***	***	***	0.8	0.9
	1.5	***	***	1.9	2.4	***	***	***	***	2.1	2.7	***	***	***	***	0.6	0.8	***	***
	2	1.6	1.9	2.5	3.1	3.8	4.7	1.8	2.1	2.8	3.5	4.3	5.3	0.5	0.6	0.8	1.0	1.3	1.6
	3	***	2.8	3.8	4.7	5.7	7.1	***	3.2	4.3	5.3	6.4	8.0	***	0.9	1.3	1.6	1.9	2.4
	4	***	***	5.0	6.3	7.5	9.4	***	***	5.7	7.1	8.5	11	***	***	1.7	2.1	2.5	3.1
	5	***	***	***	7.9	9.4	12	***	***	***	8.9	11	13	***	***	***	2.6	3.1	3.9
	6	***	***	***	9.4	11	14	***	***	***	11	13	16	***	***	***	3.1	3.8	4.7
	8	***	***	***	13	15	19	***	***	***	14	17	21	***	***	***	4.2	5.0	6.3

# 钢板网

## 菱形孔

长截距 x 短截距	梗宽	重量 (Kg/m <sup>2</sup> )																		
		不锈钢						铜						铝						
LWDxSWD mm	W mm	0.5	0.6	0.8	1.0	1.2	1.5	0.5	0.6	0.8	1.0	1.2	1.5	0.5	0.6	0.8	1.0	1.2	1.5	
15x10	10	***	***	***	16	19	24	***	***	***	18	21	27	***	***	***	5.2	6.3	7.9	
	0.3	***	0.3	***	***	***	***	***	0.3	***	***	***	***	***	0.1	***	***	***	***	
	0.4	***	***	0.5	***	***	***	***	***	0.6	***	***	***	***	***	0.2	***	***	***	
	0.5	***	0.5	***	0.8	***	***	***	0.5	***	0.9	***	***	***	0.2	***	0.3	***	***	
	0.6	***	***	***	***	1.1	1.4	***	***	***	***	1.3	1.6	***	***	***	***	0.4	0.5	
	0.8	***	0.8	1.0	***	***	***	***	0.8	1.1	***	***	***	***	0.3	0.3	***	***	***	
	1	***	0.9	1.3	1.6	***	***	***	1.1	1.4	1.8	***	***	***	0.3	0.4	0.5	***	***	
	1.2	***	***	***	***	2.3	2.8	***	***	***	***	2.6	3.2	***	***	***	***	0.8	0.9	
	20x10	1.5	***	***	1.9	2.4	***	***	***	***	2.1	2.7	***	***	***	***	0.6	0.8	***	***
		2	***	1.9	2.5	3.1	3.8	4.7	***	2.1	2.8	3.5	4.3	5.3	***	0.6	0.8	1.0	1.3	1.6
3		***	2.8	3.8	4.7	5.7	7.1	***	3.2	4.3	5.3	6.4	8.0	***	0.9	1.3	1.6	1.9	2.4	
4		***	***	5.0	6.3	7.5	9.4	***	***	5.7	7.1	8.5	11	***	***	1.7	2.1	2.5	3.1	
5		***	***	***	7.9	9.4	12	***	***	***	8.9	11	13	***	***	***	2.6	3.1	3.9	
6		***	***	***	9.4	11	14	***	***	***	11	13	16	***	***	***	3.1	3.8	4.7	
8		***	***	***	13	15	19	***	***	***	14	17	21	***	***	***	4.2	5.0	6.3	
10		***	***	***	16	19	24	***	***	***	18	21	27	***	***	***	5.2	6.3	7.9	
20x15	0.3	***	0.2	***	***	***	***	***	0.2	***	***	***	***	***	0.1	***	***	***	***	
	0.4	***	***	0.3	***	***	***	***	***	0.4	***	***	***	***	***	0.1	***	***	***	

# 钢板网

## 菱形孔

长截距 x 短截距	梗宽	重量 (Kg/m <sup>2</sup> )														
		不锈钢					铜					铝				
LWDxSWD mm	W mm	0.6	0.8	1.0	1.2	1.5	0.6	0.8	1.0	1.2	1.5	0.6	0.8	1.0	1.2	1.5
20x15	0.5	0.31	***	0.52	***	***	0.35	***	0.59	***	***	0.10	***	0.17	***	***
	0.6	***	***	***	0.75	0.94	***	***	***	0.85	1.06	***	***	***	0.25	0.31
	0.8	0.5	0.67	***	***	***	0.57	0.76	***	***	***	0.17	0.22	***	***	***
	1	0.63	0.84	1.05	***	***	0.71	0.95	1.19	***	***	0.21	0.28	0.35	***	***
	1.2	***	***	***	1.51	1.88	***	***	***	1.71	2.12	***	***	***	0.50	0.63
	1.5	***	1.26	1.57	***	***	***	1.42	1.77	***	***	***	0.42	0.52	***	***
	2	1.26	1.67	2.09	2.51	3.14	1.42	1.89	2.36	2.84	3.55	0.42	0.56	0.70	0.84	1.05
	3	1.88	2.51	3.14	3.77	4.71	2.12	2.84	3.55	4.26	5.32	0.63	0.84	1.05	1.26	1.57
	4	***	3.35	4.19	5.02	6.28	***	3.79	4.73	5.67	7.10	***	1.12	1.40	1.67	2.09
	5	***	***	5.23	6.28	7.85	***	***	5.91	7.10	8.87	***	***	1.74	2.09	2.62
25x12	6	***	***	6.28	7.54	9.42	***	***	7.10	8.52	10.6	***	***	2.09	2.51	3.14
	8	***	***	8.37	10.	12.6	***	***	9.46	11.4	14.2	***	***	2.79	3.35	4.19
	10	***	***	10.5	12.6	15.7	***	***	11.8	14.2	17.7	***	***	3.49	4.19	5.23
	0.4	***	0.42	***	***	***	***	0.47	***	***	***	***	0.14	***	***	***
	0.8	***	0.84	***	***	***	***	0.95	***	***	***	***	0.28	***	***	***
	1	***	1.05	***	***	***	***	1.19	***	***	***	***	0.35	***	***	***
	1.5	***	1.57	***	***	***	***	1.77	***	***	***	***	0.52	***	***	***
	2	***	2.09	***	***	***	***	2.36	***	***	***	***	0.70	***	***	***

# 钢板网

## 菱形孔

长截距 x 短截距	梗宽	重量 (Kg/m <sup>2</sup> )											
		不锈钢				铜				铝			
LWDxSWD mm	W mm	0.8	1.0	1.2	1.5	0.8	1.0	1.2	1.5	0.8	1.0	1.2	1.5
25x12	3	3.14	***	***	***	3.55	***	***	***	1.05	***	***	***
	4	4.19	***	***	***	4.73	***	***	***	1.40	***	***	***
25x15	0.4	0.33	***	***	***	0.37	***	***	***	0.11	***	***	***
	0.8	0.67	***	***	***	0.76	***	***	***	0.22	***	***	***
	1	0.84	***	***	***	0.95	***	***	***	0.28	***	***	***
	1.5	1.26	***	***	***	1.42	***	***	***	0.42	***	***	***
	2	1.67	***	***	***	1.89	***	***	***	0.56	***	***	***
	3	2.51	***	***	***	2.84	***	***	***	0.84	***	***	***
	4	3.35	***	***	***	3.79	***	***	***	1.12	***	***	***
	0.4	0.33	***	***	***	0.37	***	***	***	0.11	***	***	***
	0.5	***	0.52	***	***	***	0.59	***	***	***	0.17	***	***
	0.6	***	***	0.75	0.94	***	***	0.85	1.06	***	***	0.25	0.31
30x15	0.8	0.67	***	***	***	0.76	***	***	***	0.22	***	***	***
	1	0.84	1.05	***	***	0.95	1.19	***	***	0.28	0.35	***	***
	1.2	***	***	1.51	1.88	***	***	1.71	2.12	***	***	0.50	0.63
	1.5	1.26	1.57	***	***	1.42	1.77	***	***	0.42	0.52	***	***
	2	1.67	2.09	2.51	3.14	1.89	2.36	2.84	3.55	0.56	0.70	0.84	1.05
	3	2.51	3.14	3.77	4.71	2.84	3.55	4.26	5.32	0.84	1.05	1.26	1.57



# 钢板网

## 菱形孔

长截距 x 短截距	梗宽	重量 (Kg/m <sup>2</sup> )											
		不锈钢				铜				铝			
LWDxSWD mm	W mm	0.8	1.0	1.2	1.5	0.8	1.0	1.2	1.5	0.8	1.0	1.2	1.5
30x15	4	3.35	4.19	5.02	6.28	3.79	4.73	5.67	7.10	1.12	1.40	1.67	2.09
	5	***	5.23	6.28	7.85	***	5.91	7.10	8.87	***	1.74	2.09	2.62
	6	***	6.28	7.54	9.42	***	7.10	8.52	10.64	***	2.09	2.51	3.14
	8	***	8.37	10.05	12.56	***	9.46	11.36	14.19	***	2.79	3.35	4.19
	10	***	10.47	12.56	15.7	***	11.83	14.19	17.74	***	3.49	4.19	5.23
30x20	0.4	0.25	***	***	***	0.28	***	***	***	0.08	***	***	***
	0.5	***	0.39	***	***	***	0.44	***	***	***	0.13	***	***
	0.6	***	***	0.57	0.71	***	***	0.64	0.80	***	***	0.19	0.24
	0.8	0.5	***	***	***	0.57	***	***	***	0.17	***	***	***
	1	0.63	0.79	***	***	0.71	0.89	***	***	0.21	0.26	***	***
	1.2	***	***	1.13	1.41	***	***	1.28	1.59	***	***	0.38	0.47
	1.5	0.94	1.18	***	***	1.06	1.33	***	***	0.31	0.39	***	***
	2	1.26	1.57	1.88	2.36	1.42	1.77	2.12	2.67	0.42	0.52	0.63	0.79
	3	1.88	2.36	2.83	3.53	2.12	2.67	3.20	3.99	0.63	0.79	0.94	1.18
	4	2.51	3.14	3.77	4.71	2.84	3.55	4.26	5.32	0.84	1.05	1.26	1.57
	5	***	3.93	4.71	5.89	***	4.44	5.32	6.66	***	1.31	1.57	1.96
	6	***	4.71	5.65	7.07	***	5.32	6.38	7.99	***	1.57	1.88	2.36
	8	***	6.28	7.54	9.42	***	7.10	8.52	10.64	***	2.09	2.51	3.14



# 钢板网

## 菱形孔

长截距 x 短截距	梗宽	重量 (Kg/m <sup>2</sup> )											
		不锈钢				铜				铝			
LWDxSWD mm	W mm	0.8	1.0	1.2	1.5	0.8	1.0	1.2	1.5	0.8	1.0	1.2	1.5
40x25	0.8	0.4	***	***	***	0.45	***	***	***	0.13	***	***	***
	1	0.5	0.63	***	***	0.57	0.71	***	***	0.17	0.21	***	***
	1.2	***	***	0.9	1.13	***	***	1.02	1.28	***	***	0.30	0.38
	1.5	0.75	0.94	***	***	0.85	1.06	***	***	0.25	0.31	***	***
	2	1	1.26	1.51	1.88	1.13	1.42	1.71	2.12	0.33	0.42	0.50	0.63
	3	1.51	1.88	2.26	2.83	1.71	2.12	2.55	3.20	0.50	0.63	0.75	0.94
	4	2.01	2.51	3.01	3.77	2.27	2.84	3.40	4.26	0.67	0.84	1.00	1.26
	5	***	3.14	3.77	4.71	***	3.55	4.26	5.32	***	1.05	1.26	1.57
	6	***	3.77	4.52	5.65	***	4.26	5.11	6.38	***	1.26	1.51	1.88
	8	***	5.02	6.03	7.54	***	5.67	6.81	8.52	***	1.67	2.01	2.51
50x18	10	***	6.28	7.54	9.42	***	7.10	8.52	10.64	***	2.09	2.51	3.14
	0.6	***	***	***	0.79	***	***	***	0.89	***	***	***	0.26
	1.2	***	***	***	1.57	***	***	***	1.77	***	***	***	0.52
	2	***	***	***	2.62	***	***	***	2.96	***	***	***	0.87
	3	***	***	***	3.93	***	***	***	4.44	***	***	***	1.31
	4	***	***	***	5.23	***	***	***	5.91	***	***	***	1.74
	5	***	***	***	6.54	***	***	***	7.39	***	***	***	2.18
	6	***	***	***	7.85	***	***	***	8.87	***	***	***	2.62

## 钢板网 菱形孔

长截距 x 短截距 LWDxSWD mm	梗宽 W mm	重量 (Kg/m <sup>2</sup> )		
		不锈钢 1.5	铜 1.5	铝 1.5
5x18	8	10.47	11.83	3.49
	10	13.08	14.78	4.36
50x25	0.6	0.57	0.64	0.19
	1.2	1.13	1.28	0.38
	2	1.88	2.12	0.63
	3	2.83	3.20	0.94
	4	3.77	4.26	1.26
	5	4.71	5.32	1.57
	6	5.65	6.38	1.88
	8	7.54	8.52	2.51
	10	9.42	10.64	3.14
	50x30	0.6	0.47	0.53
1.2		0.94	1.06	0.31
2		1.57	1.77	0.52
3		2.36	2.67	0.79
4		3.14	3.55	1.05
5		3.93	4.44	1.31
6		4.71	5.32	1.57

# 钢板网

## 菱形孔

长截距 x 短截距	梗宽	重量 (Kg/m <sup>2</sup> )																				
		不锈钢								铜								铝				
LWDxSWD mm	W mm	1.5	2	3	4	4.5	5	6	1.5	2	3	4	4.5	5	6	1.5	2	3	4	4.5	5	6
50x30	8	6.3	**	**	**	**	**	**	7.1	**	**	**	**	**	**	2.1	**	**	**	**	**	**
	10	7.9	**	**	**	**	**	**	8.9	**	**	**	**	**	**	2.6	**	**	**	**	**	**
60x22	2.47	**	3.5	**	**	**	**	**	**	4	**	**	**	**	**	**	1.2	**	**	**	**	**
	4.5	**	**	**	13	**	**	**	**	**	**	14	**	**	**	**	**	**	4.3	**	**	**
	5	**	**	**	**	16	**	**	**	**	**	**	18	**	**	**	**	**	**	5.4	**	**
60x24	2.47	**	3.2	**	**	**	**	**	**	3.7	**	**	**	**	**	**	1.1	**	**	**	**	**
	3	**	**	5.9	**	**	**	**	**	**	6.7	**	**	**	**	**	**	2.0	**	**	**	**
	4.5	**	**	**	12	**	**	**	**	**	**	13	**	**	**	**	**	**	3.9	**	**	**
	6	**	**	**	**	**	20	24	**	**	**	**	**	22	27	**	**	**	**	**	6.5	7.9
80x30	3.26	**	3.4	**	**	**	**	**	**	3.8	**	**	**	**	**	**	1.1	**	**	**	**	**
	5	**	**	**	10	**	**	**	**	**	**	12	**	**	**	**	**	**	3.5	**	**	**
	6	**	**	**	**	14	**	**	**	**	**	**	16	**	**	**	**	**	**	4.7	**	**
80x32	5	**	**	**	9.8	**	**	**	**	**	**	11	**	**	**	**	**	**	3.3	**	**	**
	6	**	**	**	**	**	15	**	**	**	**	**	**	17	**	**	**	**	**	**	4.9	**
	7	**	**	**	**	**	**	21	**	**	**	**	**	**	23	**	**	**	**	**	**	6.9
100x36	4.05	**	3.5	5.3	**	**	**	**	**	4.0	6.0	**	**	**	**	**	1.2	1.8	**	**	**	**
	7	**	**	**	**	14	**	18	**	**	**	**	16	**	21	**	**	**	**	4.6	**	6.1
	9	**	**	**	**	**	**	24	**	**	**	**	**	**	27	**	**	**	**	**	**	7.9

# 钢板网

## 菱形孔

长截距 x 短截距	梗宽	重量 (Kg/m <sup>2</sup> )														
		不锈钢					铜					铝				
LWDxSWD mm	W mm	3	4	4.5	5	6	3	4	4.5	5	6	3	4	4.5	5	6
100x38	5	***	***	9.3	***	***	***	***	10.5	***	***	***	***	3.10	***	***
	6	***	9.92	***	***	14.9	***	11.2	***	***	16.8	***	3.31	***	***	4.96
	7	***	***	***	14.5	17.4	***	***	***	16.3	19.6	***	***	***	4.82	5.78
100x40	4.05	4.77	***	***	***	***	5.39	***	***	***	***	1.59	***	***	***	***
	6	***	9.42	***	11.8	***	***	10.6	***	13.3	***	***	3.14	***	3.93	***
	7	***	***	***	***	16.5	***	***	***	***	18.6	***	***	***	***	5.50
100x50	5	***	***	***	7.85	***	***	***	***	8.87	***	***	***	***	2.62	***
	6	***	***	***	***	11.3	***	***	***	***	12.8	***	***	***	***	3.77

**钢板网**  
**菱形孔**



安平工厂图

**总公司**

**万博丝网有限公司**

河北省安平县丝网工业园东区纬二路 12 号

电话：0318-7568801

传真：0318-7568802

网址：[www.webmeshgroup.com](http://www.webmeshgroup.com)

**分公司**

**万博丝网有限公司---石家庄分公司**

河北省石家庄市新华区橙悦城

电话：0311-89255081

传真：0311-89255081

网址：[www.webmeshgroup.com](http://www.webmeshgroup.com)